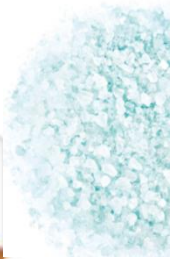


essiespa
manicure

essiespa
pedicure



essiespa manicure

“ La nouvelle gamme manucure qui révolutionne le service de mise en beauté des mains ”



Essie Weingarten
Fondatrice et Directrice Artistique

Pour cette nouvelle gamme de soins, je me suis associée aux laboratoires de la Recherche Avancée L'Oréal pour créer **le système exclusif hydra-resurfaçant, avec sa double action exfoliante et hydratante.**

La gamme essiespa manucure, spécialement conçue pour l'usage professionnel, transforme la manucure en une expérience sensorielle unique.

Tous les produits sont formulés à partir d'ingrédients sélectionnés pour leurs bienfaits hydratants, régénérants et rafraîchissants pour un résultat éclatant.

Pendant plus de 30 ans, j'ai travaillé avec les instituts, salons et nail bars. J'ai tout vu, tout essayé et cela dans le monde entier. Je sais ce qui fait revenir les clientes : le meilleur service qui soit.

Il est temps de bannir les services classiques et de prétendre à un tout autre niveau de soin.

The logo for Essie, written in a black, elegant cursive script.



“ Afin de **potentialiser les effets** de la gamme de soins essiespa manucure, j'ai collaboré pour la première fois avec une kinésithérapeute de notoriété internationale pour développer un **protocole d'application sur-mesure** pour les mains. ”

Michelle Rodriguez, *kinésithérapeute du NYC Ballet*

- **13 années d'expérience** au service des danseuses étoiles du **NYC Ballet**
- Un protocole essiespa développé spécifiquement pour **éliminer les tensions** liées au quotidien des femmes actives (usage répété des smartphones et claviers d'ordinateurs...)

Une composition olfactive unique



Notes de tête

Agrumes
Bergamote
Verdure



Notes de cœur

Jasmin
Bois de rose
Géranium
Violette



Notes de fond

Musc
Cèdre
Bois



essiespa
manicure

Un protocole de soin en **3** étapes

1 EXFOLIER



starter scrub
Gommage exfoliant

Crèmeux et hautement efficace, ce gommage pour les mains à l'extrait de **loofah** et à l'**aloe vera**, exfolie en douceur pour éliminer les cellules mortes.

Grâce à des émoullients nourrissants, il laisse les **mains douces** et **soyeuses**, incroyablement **lisses** et prêtes pour l'hydratation.

237 ml

2 ADOUCIR



produit star

smooth attraction
Masque adoucissant

Ce masque gel adoucissant à la **glycérine**, **pro-vitamine E** et aux **extraits végétaux détoxifiants** aide à atténuer les sillons de sécheresse.

Les mains sont douces et fraîches.

237 ml

3 HYDRATER



many many mani
Lotion nourrissante

Formulée à partir d'**huile de coriandre** et de **glycérine**, cette lotion **non grasse** aide à reconstituer l'hydratation de la peau, pour des **mains douces, lisses et souples** sans résidus gras.

248 ml

Étape 1



Exfolier avec le gommage starter scrub



1
Tremper les mains dans de l'eau tiède pour les nettoyer et ramollir les cuticules.



2
Essuyer les mains avec une serviette propre.



3
Mettre une noisette de **starter scrub** sur la main sèche de la cliente.



4
Masser doucement en faisant des mouvements circulaires dans le sens des aiguilles d'une montre en commençant par l'extrémité du doigt puis en remontant jusqu'à l'intersection du doigt et de la main. Répéter l'opération pour chaque doigt.



5
Garder la main bien à plat et gommer le dos de la main de la cliente puis passer à la paume en massant toujours dans le sens des aiguilles d'une montre.



6
Tenir la main de la cliente et gommer son avant-bras avec la paume. Dessiner de petits cercles en remontant vers le coude et en redescendant.



7
Une fois le massage terminé, essuyer les mains et avant-bras avec une serviette humide et chaude.

Étape 2



Adoucir avec le masque smooth attraction



Appliquer une fine couche de masque hydratant **smooth attraction** sur mains propres.



Masser les mains et les doigts.



Envelopper les mains dans une serviette propre et chaude pendant 5 min. Encourager la cliente à se relaxer pendant que le produit pénètre.



Essuyer avec une serviette humide.



essie

USA's nail salon expert. Since 1981.

Étape 3



Hydrater avec la lotion many many mani



Appliquer **many many mani** sur les mains. S'assurer que la cliente est confortablement installée et relaxée.



Commencer par masser verticalement le dos de la main en suivant le contour des os. Puis utiliser le pouce et l'index pour masser et faire des points de pression entre les doigts.



Masser la paume de la main en faisant des mouvements circulaires opposés avec les pouces.



Insister sur la base du pouce et le contour de la main, les zones les plus affectées par l'usage des smartphones.



Utiliser les pouces en appuyant de chaque côté du bras et masser en remontant vers le coude. Du coude, masser l'intérieur de l'avant-bras en faisant des mouvements circulaires. Terminer le massage avec la paume.



Protocole Manucure Express



Avant de commencer votre service de manucure, désinfecter vos mains, celles de votre cliente et vos outils.
Démaquiller les ongles avec le dissolvant **naturally clean**.


Préparation de l'ongle



Limer les ongles en allant toujours dans la même direction pour éviter de les dédoubler ou de les abîmer.



Appliquer 2 à 3 gouttes d'**apricot cuticle peel** sur les cuticules de chaque ongle.
Laisser agir pendant 15 secondes.



Repousser délicatement et enlever l'excès de peau morte à l'aide d'un bâtonnet de buis ou d'un repousse cuticule.



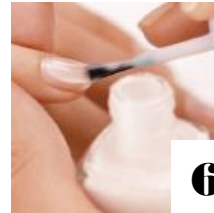
Nettoyer les ongles et le contour cuticule avec une serviette, un coton ou un carré de cellulose humide pour retirer les résidus et neutraliser le pH de l'ongle.

Application du protocole 1,2,3



Réaliser le diagnostic de l'ongle pour choisir la base et le top coat adaptés à la typologie de l'ongle.

Appliquer la base essie en commençant par une bande centrale, puis une bande de chaque côté et terminer en bordant le bord libre de l'ongle.



Appliquer la première couche de vernis, en commençant par une bande centrale puis une bande de chaque côté et terminer en bordant le bord libre de l'ongle.


Procéder de la même manière pour la deuxième couche de vernis.



Appliquer le top coat en commençant par une bande centrale puis une bande de chaque côté et enfin en bordant le bord libre de l'ongle.



Laisser sécher le top coat 2mn puis appliquer 1 goutte de **quick-e** sur chaque ongle pour en accélérer le séchage.



Chouchouter votre cliente avec **l'huile abricot** en massant le contour cuticule.

Rentabilité du service



RENTABILITE	POSE DE VERNIS	MANUCURE EXPRESS	ESSIESPA	ESSIE.GEL	ESSIE.GEL + ESSIESPA	MANUCURE EXPRESS + ESSIESPA
Temps total du service en minutes	5	15	30	20	50	45
Prix par minute	0,32 €	0,32 €	0,32 €	0,32 €	0,32 €	0,32 €
Coût Total du Travail	1,60 €	4,80 €	9,60 €	6,40 €	16,00 €	14,40 €
Coût Produit	0,44 €	0,89 €	1,19 €	4,02 €	5,21 €	2,09 €
= Coût Total du service	2,04 €	5,69 €	10,79 €	10,42 €	21,21 €	16,49 €
Prix moyen du Service en Salon	6,00 €	25,00 €	35,00 €	35,00 €	45,00 €	50,00 €
MARGE	66,0%	77,2%	69,2%	70,2%	52,9%	67,0%

SMIC HORAIRE : 9,61

SMIC MINUTE : 0,16

COÛT MINUTE : 0,32



Une composition olfactive unique

Notes de tête

Zeste de citron
Citron vert
Pulpe d'orange



Notes de cœur

Gingembre
Fleur de citronnier



Notes de fond

Musc blanc
Orange confite



Un protocole de soin en 4 étapes

1 NETTOYER



foot alert
Bain effervescent

Mélange relaxant de sels minéraux marins et de beurre de cupuaçu, qui stimule, nettoie, hydrate et tonifie la peau en laissant une sensation de fraîcheur sur les pieds.

552 g

2 EXFOLIER



on the right foot
Exfoliant pour les pieds

Ce délicieux mélange d'huile de tournesol et de coquilles de noix micronisées, élimine les peaux mortes tout en douceur et aide à lisser les calosités.

Il procure une sensation de fraîcheur.

500 g

3 ADOUCIR



leg room
Masque adoucissant

Ce masque allie du kaolin, une argile naturelle apaisante et des acides de fruits qui exfolient la peau en douceur.

Contient de l'aloë vera et de la camomille aux vertus anti-inflammatoires et apaisantes. Aide à revitaliser les pieds et les jambes en enlevant les impuretés.

519 g

Une composition olfactive unique



4 MASSER



swept off my feet
Huile de massage

Elixir prodigieux formulé à partir de trois huiles exquises, fleur de la passion, rose musquée et abricot, pour protéger et nourrir.

Enrichi en pro-vitamine E et en acides gras essentiels pour hydrater les peaux sèches.

Texture légère et soyeuse qui glisse sur la peau, pour une expérience unique de massage. Il laisse les jambes douces et lisses, pleines d'éclat.

248 ml

Notes de tête

Zeste de citron
Citron vert
Pulpe d'orange



Notes de cœur

Gingembre
Fleur de citronnier



Notes de fond

Musc blanc
Orange confite



essie

USA's nail salon expert. Since 1981



Rentabilité du service



RENTABILITE	PEDICURE SIMPLE	SPA PEDICURE	essie.gel PEDICURE	essie.gel PEDICURE + SPA
Temps total du service en minutes	15	30	20	50
Prix par minute	0,32 €	0,32 €	0,32 €	0,32 €
Coût Total du Travail	4,80 €	9,60 €	6,40 €	16,00 €
Coût Produit	0,89 €	4,83 €	4,48 €	8,42 €
= Coût Total du service	5,69 €	14,43 €	10,88 €	24,42 €
Prix moyen du Service en Salon	35,00 €	45,00 €	55,00 €	65,00 €
MARGE	83,7%	67,9%	80,2%	62,4%

SMIC HORAIRE : 9,61

SMIC MINUTE : 0,16

COÛT MINUTE : 0,32

Le rituel de beauté des mains et des pieds

source
de *business*

28%*

des femmes
fréquentant les
ongleries estiment
que **le service**
qu'elles réalisent
le plus souvent
est le soin complet
des mains

- **Renforcez votre expertise** et votre geste professionnel pour **fidéliser** vos clientes
- **Proposez une expérience sensorielle unique** grâce à des produits de soin innovants et hautement efficaces
- Déclenchez la revente produit grâce à vos **conseils professionnels**

*Source : LinkQ, KantarWorldpanel, septembre 2012

essie

USA Nail Salon expert Since 1981



Atelier d'application *essiespa*





essiespa

