	<p align="center">CAP Agent de Propreté et d'Hygiène  <b>CCF- EP2 en établissement de formation-  Techniques professionnelles de remise en  état</b></p> <p align="center">Coefficient 5 – Durée : 3h20</p>	<p>Etablissement :</p> <p align="center"><b>LOGO</b></p>
<p>Date :  .....</p>	<p>Identification du candidat :  .....</p>	<p>Session : .....</p>

L'évaluation porte les compétences suivantes :

- Réaliser un état des lieux et identifier les risques - C2
- Organiser son activité - C3
- Installer et remettre en ordre le lieu d'intervention et le poste de travail - C 4
- Mettre en œuvre des opérations de remise en état – C 7
- Contrôler son travail – C 11

Vous serez évalué(e) sur :

- la précision de l'état des lieux et du repérage des risques,
- le choix correct des matériels et des produits,
- l'installation rationnelle et la remise en état du matériel et du poste de travail,
- le respect des règles d'hygiène, de sécurité, d'ergonomie et mise en œuvre des écogestes,
- la maîtrise des techniques,
- le respect du temps alloué,
- l'attitude permanente d'autocontrôle,
- les connaissances du domaine S2 – Technologies appliquées

### SUJET N°

#### Partie Pratique : 3h

##### **Situation**


##### **Exemple**

**Vous êtes agent de propreté dans l'entreprise « tout NET ». Vous assurez les travaux de remise en état avant les vacances d'été dans les salles de classes et les couloirs au Lycée Professionnel Hélène Boucher, situé 18 rue Rosenberg à Vénissieux. Vous assurez la remise en état de la salle 24 : Décapage au mouillé et pose d'émulsion**

- 1 ) Réaliser l'état des lieux en complétant la fiche état des lieux - Annexe 1
- 2 ) Compléter la fiche d'organisation de l'activité – Annexe 2
- 3 ) Réaliser l'activité de remise en état
- 4 ) Effectuer le contrôle de votre travail en complétant la fiche contrôle qualité – Annexe 3
- 5 ) Réaliser l'entretien et la maintenance du matériel.


#### Partie orale : 20 minutes

A l'issue de la partie pratique, vous disposez de 10 minutes pour prendre connaissance des questions. Vous répondrez ensuite oralement au jury pendant 10 minutes.

	<p align="center">CAP Agent de Propreté et d'Hygiène  <b>CCF- EP2 en établissement de formation-  Techniques professionnelles de remise en  état</b></p> <p align="center">Coefficient 5 – Durée : 3h20</p>	Etablissement :  <p align="center"><b>LOGO</b></p>
	Date : .....	Identification du candidat : .....


### Annexe 1 – Fiche Etat des lieux

<b>Opérateur :</b> .....	<b>date :</b> .....		<b>Lieu :</b> .....				
bâtiment : <b>A</b> <input type="checkbox"/> <b>B</b> <input type="checkbox"/> <b>C</b> <input type="checkbox"/> <b>D</b> <input type="checkbox"/>	<b>Salissures</b>		<b>Nature des supports</b>				
étage : <b>RDC</b> <input type="checkbox"/> <b>1°</b> <input type="checkbox"/> <b>2°</b> <input type="checkbox"/> <b>3°</b> <input type="checkbox"/>	<b>Non adhérentes</b>	<b>Adhérentes</b>	<input type="checkbox"/> Thermo-plastique <input type="checkbox"/> Linoleum <input type="checkbox"/> Caoutchouc <input type="checkbox"/> Thermodurcissable <input type="checkbox"/> Grès cérame <input type="checkbox"/> Faïence <input type="checkbox"/> Textiles <input type="checkbox"/> Verre <input type="checkbox"/> Acier inoxydable <input type="checkbox"/> Asphalte <input type="checkbox"/> Béton <input type="checkbox"/> Ciment brut <input type="checkbox"/> autre (s) ..... .....				
Zone à risque : <b>1</b> <input type="checkbox"/> <b>2</b> <input type="checkbox"/> <b>3</b> <input type="checkbox"/> <b>4</b> <input type="checkbox"/>							
local : <b>libre</b> <input type="checkbox"/> <b>occupé</b> <input type="checkbox"/>							
point d'eau accessible : <b>oui</b> <input type="checkbox"/> <b>non</b> <input type="checkbox"/>							
évacuation des eaux: <b>oui</b> <input type="checkbox"/> <b>non</b> <input type="checkbox"/>							
prises électriques : <b>oui</b> <input type="checkbox"/> <b>non</b> <input type="checkbox"/>							
évacuation des déchets - solides : <b>oui</b> <input type="checkbox"/> <b>non</b> <input type="checkbox"/>							
- liquides : <b>oui</b> <input type="checkbox"/> <b>non</b> <input type="checkbox"/>							
Aération des locaux <b>oui</b> <input type="checkbox"/> <b>non</b> <input type="checkbox"/>							
<b>Analyse des risques professionnels</b>				<table border="1"> <tr> <td align="center"> <b>Etat des supports</b> </td> </tr> <tr> <td> <input type="checkbox"/> Bon état  <input type="checkbox"/> Usure  <input type="checkbox"/> Dégradation </td> </tr> </table>	<b>Etat des supports</b>	<input type="checkbox"/> Bon état <input type="checkbox"/> Usure <input type="checkbox"/> Dégradation	
<b>Etat des supports</b>							
<input type="checkbox"/> Bon état <input type="checkbox"/> Usure <input type="checkbox"/> Dégradation							
<input type="checkbox"/> risques liés à l'activité physique <input type="checkbox"/> risque chimique <input type="checkbox"/> risque électrique <input type="checkbox"/> risque mécanique <input type="checkbox"/> risques biologiques							



 <p>académie Lyon</p>	<p>CAP Agent de Propreté et d'Hygiène <b>CCF- EP2 en établissement de formation- Techniques professionnelles de remise en état</b></p> <p>Coefficient 5 – Durée : 3h20</p>	<p>Etablissement :</p> <p><b>LOGO</b></p>
	<p>Date : .....</p>	<p>Identification du candidat : .....</p>


### Annexe 2 – Fiche d'organisation d'activité

MATERIELS	CONSOMMABLES	PRODUITS
<b>ORGANISATION CHRONOLOGIQUE DE L'ACTIVITE</b>		
<b>Equipements de protection Individuelle</b>	<b>Equipements de protection Collective</b>	



	<p align="center">CAP Agent de Propreté et d'Hygiène  <b>CCF- EP2 en établissement de formation-  Techniques professionnelles de remise en  état</b></p> <p align="center">Coefficient 5 – Durée : 3h20</p>	<p>Etablissement :   <b>LOGO</b></p>
<p>Date : .....</p>	<p>Identification du candidat : .....</p>	<p>Session : .....</p>


**Annexe 3 – Fiche Contrôle Qualité (selon la situation d'évaluation)  
Décapage au mouillé et suivi de la pose de 2 émulsions**

<p align="center"><b>FICHE CONTROLE  QUALITE</b></p>	<p>Date du contrôle : ...../ ...../ .....</p> <p>Zone contrôlée : .....</p>	
<p align="center"><b>DECAPAGE MOUILLE  SUIVI DE LA POSE DE 2  COUCHES  D'EMULSION</b></p>	<p align="center"><b>Critères</b>  (Cocher, pour chaque critère, le résultat observé)</p>	<p align="center"><b>Solutions correctives, si non satisfaisant</b></p>
 <p align="center"><b>Remise en état par décapage au mouillé</b></p>	<p><b>* Absence de salissures non adhérentes</b>  <input type="checkbox"/> Satisfaisant   <input type="checkbox"/> Non Satisfaisant</p> <p><b>* Absence de salissures adhérentes</b>  <input type="checkbox"/> Satisfaisant   <input type="checkbox"/> Non Satisfaisant</p> <p><b>* Sol uniforme sans brillance</b>  <input type="checkbox"/> Satisfaisant   <input type="checkbox"/> Non Satisfaisant</p> <p><b>* Coins, bordures et plinthes traités</b>  <input type="checkbox"/> Satisfaisant   <input type="checkbox"/> Non Satisfaisant</p> <p><b>* Ph neutre</b>  <input type="checkbox"/> Satisfaisant   <input type="checkbox"/> Non Satisfaisant</p>	
 <p align="center"><b>Protection de sol</b></p>	<p><b>* Brillance uniforme</b>  <input type="checkbox"/> Satisfaisant   <input type="checkbox"/> Non Satisfaisant</p>	


	<p>CAP Agent de Propreté et d'Hygiène  <b>CCF- EP2 en établissement de formation-  Techniques professionnelles de remise en état</b></p> <p>Coefficient 5 – Durée : 3h20</p>	<p>Etablissement :   <b>LOGO</b></p>
	<p>Date :  .....</p>	<p>Identification du candidat :  .....</p>


**Annexe 3 – Fiche Contrôle Qualité (selon la situation d'évaluation)  
Décapage à sec suivi d'une pose d'émulsion**

<p><b>FICHE CONTROLE  QUALITE</b></p> <p><b>DECAPAGE A SEC  SUIVI D'UNE POSE  D'EMULSION</b></p>	<p>Date du contrôle : ...../ ...../ .....</p> <p>Zone contrôlée : .....</p>	
	<p align="center"><b>Critères</b>  (Cocher, pour chaque critère, le résultat observé)</p>	<p align="center"><b>Solutions correctives, si non satisfaisant</b></p>
 <p><b>Remise en état par décapage à sec</b></p>	<p><b>* Absence de salissures non adhérentes</b>  <input type="checkbox"/> Satisfaisant <input type="checkbox"/> Non Satisfaisant</p> <p><b>* Absence de salissures adhérentes</b>  <input type="checkbox"/> Satisfaisant <input type="checkbox"/> Non Satisfaisant</p> <p><b>* Aspect du sol uniforme</b>  <input type="checkbox"/> Satisfaisant <input type="checkbox"/> Non Satisfaisant</p> <p><b>* Coins, bordures et plinthes traités</b>  <input type="checkbox"/> Satisfaisant <input type="checkbox"/> Non Satisfaisant</p>	
 <p><b>Protection de sol</b></p>	<p><b>* Brillance uniforme</b>  <input type="checkbox"/> Satisfaisant <input type="checkbox"/> Non Satisfaisant</p>	

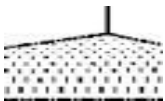
	<p align="center">CAP Agent de Propreté et d'Hygiène  <b>CCF- EP2 en établissement de formation-  Techniques professionnelles de remise en  état</b></p> <p align="center">Coefficient 5 – Durée : 3h20</p>	Etablissement :  <p align="center"><b>LOGO</b></p>
	Date : ..... .....	Identification du candidat : .....


**Annexe 3 – Fiche Contrôle Qualité (selon la situation d'évaluation)  
Lavage mécanisé de remise en état au nettoyeur haute pression**

<b>FICHE CONTROLE</b>  <b>QUALITE</b>  <b>LAVAGE MECANISE  DE REMISE EN  ETAT</b>	Date du contrôle : ...../ ...../ .....  Zone contrôlée : .....	
	<p align="center"><b>Critères</b>  (Cocher, pour chaque critère, le résultat observé)</p>	<p align="center"><b>Solutions correctives, si non satisfaisant</b></p>
Lavage mécanisé de remise en état au nettoyeur haute pression  	<ul style="list-style-type: none"> <li>* <b>Absence de salissures non adhérentes</b>  <input type="checkbox"/> Satisfaisant   <input type="checkbox"/> Non Satisfaisant</li>   <li>* <b>Absence de salissures adhérentes</b>  <input type="checkbox"/> Satisfaisant   <input type="checkbox"/> Non Satisfaisant</li>   <li>* <b>Absence de traces d'eau (coulures) sur la surface</b>  <input type="checkbox"/> Satisfaisant   <input type="checkbox"/> Non Satisfaisant</li>   <li>* <b>Absence de flaques d'eau au sol</b>  <input type="checkbox"/> Satisfaisant   <input type="checkbox"/> Non Satisfaisant</li>   <li>* <b>Absence de dégradation</b>  <input type="checkbox"/> Satisfaisant   <input type="checkbox"/> Non Satisfaisant</li>   <li>* <b>Surface sèche</b>  <input type="checkbox"/> Satisfaisant   <input type="checkbox"/> Non Satisfaisant</li> </ul>	

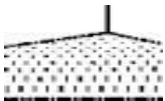
	<p>CAP Agent de Propreté et d'Hygiène  <b>CCF- EP2 en établissement de formation-  Techniques professionnelles de remise en  état</b></p> <p>Coefficient 5 – Durée : 3h20</p>	<p>Etablissement :   <b>LOGO</b></p>
	<p>Date :  .....</p>	<p>Identification du candidat :  .....</p>

**Annexe 3 – Fiche Contrôle Qualité (selon la situation d'évaluation)  
Détachage et remise en état de textile par spray moquette**


<p><b>FICHE CONTROLE  QUALITE  REMISE EN ETAT PAR  SPRAY MOQUETTE</b></p>	<p>Date du contrôle : ...../ ...../ .....</p> <p>Zone contrôlée : .....</p>	
	<p align="center"><b>Critères</b>  (Cocher, pour chaque critère, le résultat observé)</p>	<p align="center"><b>Solutions correctives,  si non satisfaisant</b></p>
<p><b>Détachage et remise en état par spray moquette</b></p> 	<p><b>* Absence de salissures non adhérentes</b>  <input type="checkbox"/> Satisfaisant   <input type="checkbox"/> Non Satisfaisant</p> <p><b>* Absence de salissures adhérentes</b>  <input type="checkbox"/> Satisfaisant   <input type="checkbox"/> Non Satisfaisant</p> <p><b>* Coins et bordures traités</b>  <input type="checkbox"/> Satisfaisant   <input type="checkbox"/> Non Satisfaisant</p> <p><b>* Humidité de la surface</b>  <input type="checkbox"/> Satisfaisant   <input type="checkbox"/> Non Satisfaisant</p> <p><b>** Aspect uniforme (fibres peignées)</b>  <input type="checkbox"/> Satisfaisant   <input type="checkbox"/> Non Satisfaisant</p>	

	<p align="center">CAP Agent de Propreté et d'Hygiène  <b>CCF- EP2 en établissement de formation-  Techniques professionnelles de remise en  état</b></p> <p align="center">Coefficient 5 – Durée : 3h20</p>	Etablissement :  <p align="center"><b>LOGO</b></p>
Date : .....	Identification du candidat : .....	Session : .....

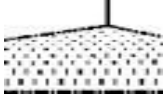
**Annexe 3 – Fiche Contrôle Qualité (selon la situation d'évaluation)  
Détachage et remise en état de textile par Injection-Extraction**


<p align="center"><b>FICHE CONTROLE  QUALITE</b></p> <p align="center"><b>REMISE EN ETAT PAR  INJECTION-  EXTRACTION</b></p>	Date du contrôle : ...../ ...../ ..... Zone contrôlée : .....	
	<p align="center"><b>Critères</b>  (Cocher, pour chaque critère, le résultat  observé)</p>	<p align="center"><b>Solutions correctives, si  non satisfaisant</b></p>
<p align="center"><b>Détachage et remise  en état par Injection-  Extraction</b></p> 	<p>* <b>Absence de salissures non adhérentes</b>  <input type="checkbox"/> Satisfaisant   <input type="checkbox"/> Non Satisfaisant</p> <p>* <b>Absence de salissures adhérentes</b>  <input type="checkbox"/> Satisfaisant   <input type="checkbox"/> Non Satisfaisant</p> <p>* <b>Coins et bordures traités</b>  <input type="checkbox"/> Satisfaisant   <input type="checkbox"/> Non Satisfaisant</p> <p>* <b>Humidité de la surface</b>  <input type="checkbox"/> Satisfaisant   <input type="checkbox"/> Non Satisfaisant</p> <p>* <b>Aspect uniforme (fibres peignées)</b>  <input type="checkbox"/> Satisfaisant   <input type="checkbox"/> Non Satisfaisant</p>	



	<p>CAP Agent de Propreté et d'Hygiène  <b>CCF- EP2 en établissement de formation-  Techniques professionnelles de remise en  état</b></p> <p>Coefficient 5 – Durée : 3h20</p>	<p>Etablissement :   <b>LOGO</b></p>
	<p>Date :  .....</p>	<p>Identification du candidat :  .....</p>

**Annexe 3 – Fiche Contrôle Qualité (selon la situation d'évaluation)  
Détachage et remise en état de textile par Shampoing moquette**

<p><b>FICHE CONTROLE  QUALITE  REMISE EN ETAT  PAR SHAMPOING  MOQUETTE</b></p>	<p>Date du contrôle : ...../ ...../ .....</p> <p>Zone contrôlée : .....</p>	
	<p align="center"><b>Critères</b>  (Cocher, pour chaque critère, le résultat observé)</p>	<p align="center"><b>Solutions correctives,  si non satisfaisant</b></p>
<p><b>Détachage et remise en état par shampoing moquette</b></p> 	<p><b>* Absence de salissures non adhérentes</b>  <input type="checkbox"/> Satisfaisant <input type="checkbox"/> Non Satisfaisant</p> <p><b>* Absence de salissures adhérentes</b>  <input type="checkbox"/> Satisfaisant <input type="checkbox"/> Non Satisfaisant</p> <p><b>* Coins et bordures traités</b>  <input type="checkbox"/> Satisfaisant <input type="checkbox"/> Non Satisfaisant</p> <p><b>* Absence de produit (mousse) sur le sol</b>  <input type="checkbox"/> Satisfaisant <input type="checkbox"/> Non Satisfaisant</p> <p><b>* Humidité de la surface</b>  <input type="checkbox"/> Satisfaisant <input type="checkbox"/> Non Satisfaisant</p> <p><b>* Aspect uniforme (fibres peignées)</b>  <input type="checkbox"/> Satisfaisant <input type="checkbox"/> Non Satisfaisant</p>	

	<p style="text-align: center;">CAP Agent de Propreté et d'Hygiène  <b>CCF- EP2 en établissement de formation-  Techniques professionnelles de remise en  état</b></p> <p style="text-align: center;">Coefficient 5 – Durée : 3h20</p>	<p>Etablissement :</p> <p style="text-align: center;"><b>LOGO</b></p>
<p>Date :  .....</p>	<p>Identification du candidat :  .....</p>	<p>Session : .....</p>

**Evaluation orale – S2 Technologies appliquées**

Vous disposez de 10 minutes pour prendre connaissance des questions ci-dessous.

Vous répondrez ensuite oralement au jury pendant 10 minutes.

Questions	Bareme	Note

## EP2 - OPERATIONS DE REMISE EN ETAT -


### 1. Epreuve pratique / 16 points

Exemples d'activités	Compétences
<ul style="list-style-type: none"><li>• Réaliser un décapage au mouillé et</li><li>• réaliser une protection de sol</li></ul>	C7-1 C7-2
<ul style="list-style-type: none"><li>• Réaliser un décapage à sec</li><li>• réaliser une protection de sol</li></ul>	C7-1 C7-2
<ul style="list-style-type: none"><li>• Réaliser un lavage mécanisé de remise en état d'un sol à la monobrosse</li></ul>	C7-1
<ul style="list-style-type: none"><li>• Réaliser un lavage mécanisé de remise en état au nettoyeur haute pression</li></ul>	C7-1
<ul style="list-style-type: none"><li>• Réaliser un détachage</li><li>• Remettre en état un revêtement textile par injection-extraction</li></ul>	C7-3
<ul style="list-style-type: none"><li>• Réaliser un détachage</li><li>• Remettre en état un revêtement textile par spray moquette</li></ul>	C7-3
<ul style="list-style-type: none"><li>• Réaliser un détachage</li><li>• Remettre en état un revêtement textile par shampoing mousse sèche</li></ul>	C7-3
<ul style="list-style-type: none"><li>• Réaliser un détachage</li><li>• Remettre en état un revêtement textile par shampoing mousse humide</li></ul>	C7-3
<ul style="list-style-type: none"><li>• Réaliser un détachage</li><li>• Remettre en état un revêtement textile à l'aide d'un rotolaveur</li></ul>	C7-3

### 2. Epreuve orale / 4 points

10 min de préparation et 10 min d'entretien oral

Les questions de technologies appliquées (S2) sont en lien avec la situation d'évaluation pratique.

	<p align="center">CAP Agent de Propreté et d'Hygiène  <b>CCF- EP3 en établissement de formation-  Techniques professionnelles de  Bionettoyage</b></p> <p align="center">Coefficient 5 – Durée : 2h20</p>	<p align="center">Établissement</p> <p align="center"><b>LOGO</b></p>
<p>Date : .....</p>	<p>Identification du candidat : .....</p>	<p>Session : .....</p>

L'évaluation porte les compétences suivantes :

- Décoder des consignes orales et écrites, des documents d'organisation, des documents techniques C 1-2
- Approvisionner en fournitures et consommables C 4-2
- Réaliser un bionettoyage manuel ou mécanisé C 8-1
- Entretien des équipements, matériels et accessoires C 9-1
- Assurer la maintenance de 1<sup>er</sup> niveau des matériels et accessoires C 9-2
- Produire, transmettre et recevoir un message, des informations C12-2

Vous serez évalué(e) sur :

- la compréhension des consignes
- le choix correct des matériels et des produits,
- le respect des règles d'hygiène, de sécurité, d'ergonomie et mise en œuvre des écogestes,
- le respect des protocoles et des procédures
- le respect des circuits d'évacuation des déchets
- la maîtrise de la gestuelle et des techniques,
- l'exécution conforme des opérations de maintenance
- une attitude et un comportement adaptés,
- l'exactitude des documents renseignés
- les connaissances des domaines S1 Environnement professionnel, S2 Technologies appliquées et S3 Lutte contre les biocontaminations

## SUJET N°

### Partie Pratique : 2h


#### **Situation - Exemple**

**Vous êtes Agent de Service Hospitalier employé à l'hôpital Hélène Boucher. Vous assurez le bionettoyage quotidien manuel d'une chambre hospitalière, en l'absence du patient , dans le service...  
Vous disposez**

- 1 ) Cocher, sur la fiche protocole, Annexe 1
  - les matériels et produits rassemblés
  - les étapes du protocole réalisées
  - les mesures de sécurité mises en œuvre
- 2 ) Réaliser l'activité de bionettoyage
- 3 ) Réapprovisionner en consommables
- 4 ) Réaliser les opérations de maintenance
- 5 ) Compléter la fiche de traçabilité - Annexe 2
- 6 ) Réaliser l'entretien et la maintenance du matériel.

### Partie écrite : 20 minutes

A l'issue de la partie pratique, vous disposez de 20 minutes pour répondre, par écrit, aux questions.

 académie Lyon	CAP Agent de Propreté et d'Hygiène <b>CCF- EP3 en établissement de formation- Techniques professionnelles de Bionettoyage</b>  Coefficient 5 – Durée : 2h20	Établissement :  <b>LOGO</b>
Date : .....	Identification du candidat : .....	Session : .....

**Annexe 1 – Fiche protocole renseignée par l'enseignant en fonction de la situation d'évaluation et cochée par l'élève**

MATERIELS	CONSOMMABLES	PRODUITS
<input type="checkbox"/>	<input type="checkbox"/>	<input type="checkbox"/>
ORGANISATION CHRONOLOGIQUE DE L'ACTIVITE		
<input type="checkbox"/> ..... ..... ..... ..... ..... ..... ..... ..... ..... ..... ..... ..... ..... ..... ..... ..... ..... ..... .....		
Risques professionnels	Equipements de protection Collective	
<input checked="" type="checkbox"/> risques liés à l'activité physique <input checked="" type="checkbox"/> risque chimique <input checked="" type="checkbox"/> risque électrique <input checked="" type="checkbox"/> risque mécanique <input checked="" type="checkbox"/> risques biologiques  <i>Ne garder que les risques présents dans la situation d'évaluation</i>	<input type="checkbox"/> ..... 	
	Equipements de protection Individuelle	
	<input type="checkbox"/> .....	



**CAP Agent de Propreté et d'Hygiène**  
**CCF- EP3 en établissement de formation- Techniques professionnelles de Bionettoyage**

Coefficient 5 – Durée : 2h20

Établissement :

**LOGO**

Date :

Identification du candidat :

Session :


**Annexe 2 – Exemple de fiche de traçabilité**

**Traçabilité par local avec détails des tâches de bionettoyage / fréquence quotidienne à mensuelle**

Service : ..... Local : ..... Année : .....

**- Noter l'initiale du jour correspondant à la date et Mettre vos initiales dans la case quand vous avez effectué la tâche**

MOIS	.....																														
DATE	1	2	3	4	5	6	7	8	9	10	11	12	13	14	15	16	17	18	19	20	21	22	23	24	25	26	27	28	29	30	31
JOUR																															
Surfaces horizontales du mobilier																															
Poignées de porte, interrupteurs																															
Portes																															
Support sac poubelle																															
Poste de lavage des mains																															
Sanitaires, lavabo, WC																															
Miroirs, vitres																															
Balayage humide du sol																															
Bionettoyage manuel du sol																															
Bionettoyage mécanisé des sols																															
Extérieur mobilier																															
Intérieur mobilier																															
Murs, plinthes, radiateurs																															
Grille de ventilation																															

	<p align="center">CAP Agent de Propreté et d'Hygiène  <b>CCF- EP2 en établissement de formation-  Techniques professionnelles de remise en  état</b></p> <p align="center">Coefficient 5 – Durée : 3h20</p>	<p>Etablissement :</p> <p align="center"><b>LOGO</b></p>
<p>Date :  .....</p>	<p>Identification du candidat :  .....</p>	<p>Session : .....</p>

**Evaluation écrite – Savoirs associés S1- S2- S3**

Questions	Barème	Note

## EP3 - OPERATIONS DE BIONETTOYAGE -

### **1. Epreuve pratique / 16 points**

Durée : 2h

<b>Exemples d'activités</b>	<b>Compétences</b>
<ul style="list-style-type: none"><li>• Réaliser un bio nettoyage manuel en méthode combinée:<ul style="list-style-type: none"><li>- mobilier,</li><li>- accessoires</li><li>- éléments d'un espace sanitaire (lavabo, douche, WC, poste de lavage des mains...)</li><li>- sol : à plat, par pré-impregnation, avec un balai-réservoir...</li></ul></li></ul>	C8-1
<ul style="list-style-type: none"><li>• Réaliser un bio nettoyage manuel en méthode séparée :<ul style="list-style-type: none"><li>- mobilier en zone 4</li></ul></li></ul>	C8-1
<ul style="list-style-type: none"><li>• Réaliser un bio nettoyage mécanisé<ul style="list-style-type: none"><li>- au nettoyeur vapeur</li><li>- au canon à mousse</li><li>- à l'autolaveuse</li><li>- à la monobrosse</li><li>- au rotolaveur</li></ul></li></ul>	C8-1
<ul style="list-style-type: none"><li>• Réaliser un bio nettoyage manuel et mécanisé<ul style="list-style-type: none"><li>- à la centrale de nettoyage et de désinfection</li><li>- mobilier en technique manuelle + sol à la monobrosse</li><li>- .....</li></ul></li></ul>	C8-1

### **2. Epreuve écrite / 4 points**

Durée: 20 min

Les questions de savoirs associés S1 – environnement professionnel, S2 – technologies appliquées, S3 – lutte contre les biocontaminations, sont en lien avec la situation d'évaluation pratique.